

SCREENING VISIVO



Un test in
un batter d'occhio!

ENTRATE NELL'UNIVERSO VISIOLITE®



SCREENING DEI PROBLEMI DELLA VISTA

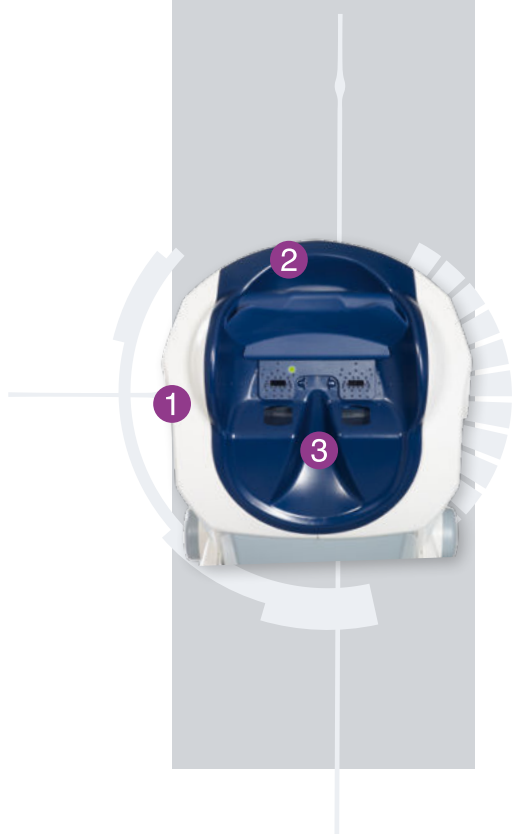
- ▶ Semplice, rapido e completo
- ▶ Programmazione di sequenze di test standard a seconda delle necessità
- ▶ Adattabile e configurabile secondo i vostri desideri
- ▶ Supporto per l'interpretazione dei risultati e la creazione di sequenze / supporti video

CE



INTELLIGENZA AL SERVIZIO DELLA VOSTRA PROFESSIONE

Il **Visiolite®** è un dispositivo progettato per i servizi di medicina del lavoro oltre che per gli specialisti nel campo della medicina preventiva. Un concentrato di tecnologia con diversi brevetti registrati. È una combinazione di ottica ad alta tecnologia, elettronica e computer, che permette di eseguire la misurazione dell'acuità visiva e lo screening dei disturbi della vista.



1 Dispositivo adattato a chi porta lenti progressive

La persona testata passa dalla visione da lontano alla visione da vicino semplicemente abbassando lo sguardo.

2 Un rilevatore sensoriale e un supporto frontale ergonomico contribuiscono a garantire un posizionamento ottimale del viso.

3 Analisi completa del campo visivo

Un sistema motorizzato brevettato consente di testare 32 punti per occhio, nella gamma dei 20° e 30°.

QUANDO SEMPLICE FA RIMA CON EFFICACE

Che siate informatizzati o meno, le soluzioni esistono. Il software **Visiolite®** è intuitivo e vi permette di eseguire in modo rapido ed efficace i vostri esami. Nel giro di pochi minuti sarete in grado di:


- Accedere al vostro database ed esportare i test da interfacciare con il software medico
- Creare sequenze di test secondo le categorie di lavoro testate e applicare un punteggio per determinare l'attitudine
- Personalizzare le istruzioni date all'operatore e al paziente.



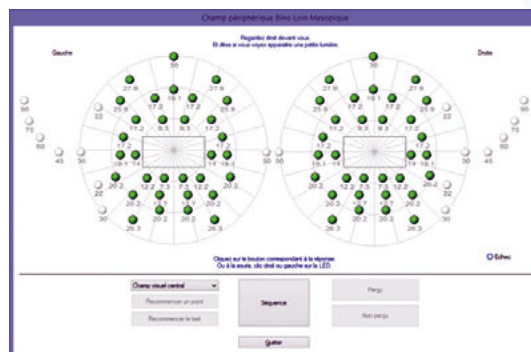
Vi serve una versione con telecomando? Ordinate il **Visiolite®** computerizzato con l'opzione telecomando LCD. È un dispositivo ergonomico e vi permette di lanciare un test o una sequenza di test semplicemente con un clic. I test del campo visivo centrale, della sensibilità e della resistenza all'abbagliamento, sono disponibili unicamente sulle versioni computerizzate. (da utilizzare con il modulo di inserimento)

UN PANEL DI TEST DA QUELLI BASE FINO AI PIÙ COMPLESSI

L'universo **Visiolite®** vi offre un'ampia scelta di test per evitare di lasciarsi sfuggire le patologie importanti. La vostra professione si evolve, e anche noi.



1-2. Acuità da 0,5 a 12/10. 3. Amsler. 4. Bicromatico. 5. Astigmatismo. 6. Rilievi. 7. Colori. 8. Forie. 9. Contrasto. 10. Campo visivo completo. 11. Test di fusione. 12. Campo visivo periferico.




Test del campo visivo

innovazione
FIM Medical

Il test standard
del campo visivo
in un dispositivo
di screening
compatto

TEST DEL CAMPO VISIVO COMPLETO

Con un totale di 64 stimoli luminosi, il **Visiolite®** testa il campo centrale (entro 20° e 30°), il campo orizzontale (180°), il campo verticale ($\pm 22^\circ \pm 30^\circ$) e il campo nasale (50°). La maggior parte delle menomazioni centrali sono dovute a danni alla retina come la DMLE - degenerazione maculare legata all'età.



La sensibilità all'abbagliamento corrisponde a una quantità di luce troppo grande per l'occhio da sopportare.

La resistenza all'abbagliamento, è la quantità di tempo necessaria per recuperare dopo essere stati abbagliati. Questi due test complementari sono destinati, tra l'altro, ai piloti professionisti.

Lo sapevate che...?

A 130 km orari la nostra visione si riduce a 30°. Piloti professionisti o meno, questo problema riguarda tutti. L'aumento del recupero evidenzia: astigmatismo, età, cataratta e scarsa compensazione.

CONFRONTATE I MODELLI E SCEGLIETE QUELLO CHE FA AL CASO VOSTRO

| VISIOCLICK® MASTER | VISIOCLICK® MASTER GT CONSIGLIATO |
|--|--|
| ACUITÀ BINOCULARE E MONOCULARE: LETTERE, CIFRE, ANELLI DI LANDOLT | ACUITÀ BINOCULARE E MONOCULARE: LETTERE, CIFRE, ANELLI DI LANDOLT |
| IPERMETROPIA + 1 DIOTTRIA | IPERMETROPIA + 1 DIOTTRIA |
| BICROMATICO ROSSO/VERDE | BICROMATICO ROSSO/VERDE |
| RILIEVI | RILIEVI |
| FUSIONE | FUSIONE |
| FORIE VERTICALI E ORIZZONTALI | FORIE VERTICALI E ORIZZONTALI |
| ASTIGMATISMO | ASTIGMATISMO |
| COLORE | COLORE |
| SENSIBILITÀ AI CONTRASTI | SENSIBILITÀ AI CONTRASTI |
| MESOPICA | MESOPICA |
| GRIGLIA DI AMSLER | GRIGLIA DI AMSLER |
| CAMPO VISIVO COMPLETO (ORIZZONTALE, VERTICALE, NASALE E CENTRALE) | CAMPO VISIVO COMPLETO (ORIZZONTALE, VERTICALE, NASALE E CENTRALE) |
| - |  SENSIBILITÀ ALL'ABBAGLIAMENTO |
| - | RESISTENZA ALL'ABBAGLIAMENTO |

Configurazione possibile a seconda dei test

• Luminosità: fotopica alta, fotopica bassa, mesopica.

• Distanze: visione da lontano (5m), intermedia (60cm) e da vicino (33cm).

Altri test e distanze sono disponibili a seconda dei modelli e dei paesi interessati.

ACCESSORI (forniti in dotazione con il dispositivo)

Schermi facciali monouso (1 confezione in omaggio per ogni dispositivo acquistato)

ALTRI ACCESSORI (non forniti in dotazione)

- Custodia da trasporto
- Custodia protettiva
- Visioclick® (automazione dei test con istruzioni vocali.)



IL VOSTRO DISTRIBUTORE

2
ANNI
GARANZIA
VISIOCLICK



51 rue Antoine Primat - CS 60194
69625 Villeurbanne Cedex Francia

Tel +33 (0)4 72 34 89 89
Fax +33 (0)4 72 33 43 51
contact@fim-medical.com

