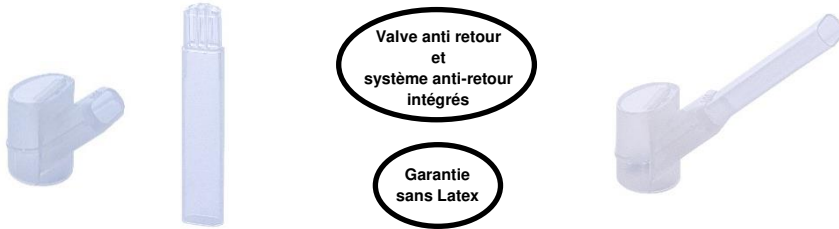


Notice d'utilisation Pipette et Piégeur pour appareil TABATABA®

Les pipettes et piègeurs FIM MEDICAL sont des accessoires développés spécifiquement pour l'appareil TABATABA® (appareil de détection de monoxyde de carbone (CO) dans l'air expiré).

Attention : Utilisation uniquement par un médecin ou un professionnel de santé.

Attention : Toujours utiliser un ensemble pipette et piègeur avec l'appareil TABATABA®.



Installation :

- Sortir le piègeur et la pipette de son emballage
- Ne pas toucher la partie buccale de la pipette avec les doigts mais le tenir par le corps
- Montez la pipette dans le piègeur et l'ensemble sur l'appareil

Utilisation :

- Changer systématiquement la pipette à usage unique entre chaque patient
- Changer systématiquement le piègeur à usage unique entre chaque patient
- **Attention :** risque de contamination croisée en cas de réutilisation des consommables à usage unique
- A l'aide d'un chiffon, nettoyer le détecteur de CO avec un produit bactéricide fongicide sans alcool
- Ne pas inspirer dans la pipette (risque de contamination)

Elimination des déchets :

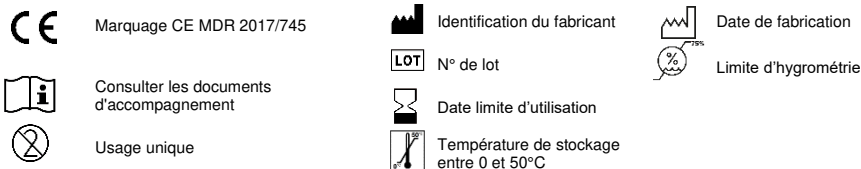
Les accessoires souillés doivent faire partie d'une collecte sélective pour déchets biologiquement souillés (DASRI).

Caractéristiques :

Pipette	Usage unique
Piégeur	Usage unique
Emballage	Sachet compartimenté non stérile
Date limite d'utilisation	Voir étiquetage du carton
Stockage / transport	T° : entre 0°C et 50°C Humidité : 75% max.
Classe médicale	Classe I

Année de 1^{ère} apposition du marquage CE : 2007

Symboles :

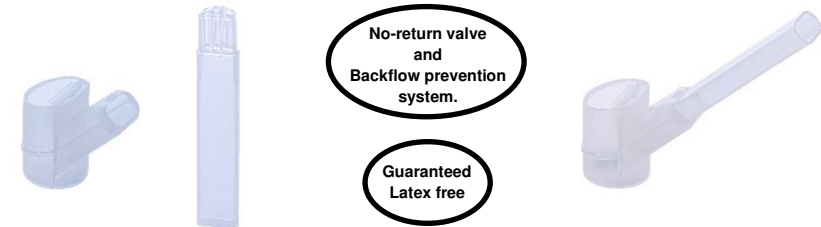


Instruction sheet Pipette and Trapper for TABATABA®

FIM MEDICAL pipettes and trappers are accessories developed specifically for the TABATABA® device (analyser of carbon monoxide (CO) in expired air).

Caution: U.S.A. Federal Law restricts this device to sale by or on the order of a physician.

Caution: Always use a pipette and trapper with the TABATABA®.



Installation:

- Remove the trapper and pipette from the packaging
- Do not touch the mouthpiece of the pipette with the fingers
- Insert the pipette into the trapper and connect the set to the device

Use:

- Systematically change the single use pipette between patients
- Systematically change the single use trapper between patients
- **Caution:** risk of cross contamination if disposable consumables are reused
- With a slightly damp cloth, clean the CO detector with a non-alcohol bactericide fungicide solution
- Do not breathe into the pipette (risk of contamination)

Disposal:

Used or dirty accessories must be disposed of with biological waste (DASRI).

Features:

Pipette	Single use
Trapper	Single use
Packaging	Compartmentalized sachets non sterile
Expiry date	See cardboard box label
Storage / transport	T°: 0°C - 50°C Humidity: 75% max.
Medical class	Class I

First marketed: 2007

Symbols:

